





LICENCE

SCIENCES DE L'ÉDUCATION ET DE LA FORMATION



Parcours :

→ Enseignement et éducation scolaires | Intervention sociale et accompagnement éducatif

 Niveau de diplôme	 Durée du programme	 Lieu.x de formation	 Crédit ECTS
Grade de Licence (Bac+3)	3 années	Caen	180

► Objectifs de la formation

La licence est construite sur une spécialisation progressive :

- en 1^{re} année (L1), vous suivrez un tronc commun en Sciences de l'éducation et certains enseignements aux choix.
- en L2, vous pourrez choisir entre 2 options :
 - Enjeux du travail enseignant
 - Enjeux du travail social (ou de l'accompagnement éducatif)
- en L3, 2 parcours vous sont proposés :
 - Enseignement et éducation scolaires
 - Intervention sociale et accompagnement éducatif

► Compétences acquises

À l'issue de la licence Sciences de l'éducation, vous aurez acquis les compétences suivantes :

- Maîtriser des connaissances sur des problématiques éducatives variées et sur les préoccupations des professionnels de l'éducation, de la formation et de l'intervention sociale et des bénéficiaires (élèves, enfants, jeunes, adultes, publics vulnérables...)
- Développer des approches réflexives sur des problématiques ou des situations éducatives (analyse de l'activité de travail, analyse des discours, des interactions, et des dispositifs d'éducation, entre autres)
- Maîtriser des outils méthodologiques scientifiques (enquêtes par entretiens, questionnaires, observations, recherches documentaires, entre autres) et des méthodes de travail universitaire
- Coopérer dans des groupes de travail
- Savoir s'exprimer à l'écrit et à l'oral en français et dans une langue étrangère

► Poursuite d'études

Une fois votre licence obtenue, vous pouvez poursuivre vos études :

- en master [Sciences de l'éducation et de la formation](#)
- vers les concours de l'enseignement et de l'éducation préparés au sein de [l'Institut national supérieur du professorat et de l'éducation \(INSPÉ\) Normandie · Caen](#)

Vous souhaitez vous réorienter dans un autre cursus en cours de licence ? Vous pouvez le faire via une passerelle. Une passerelle est un processus autorisant automatiquement un étudiant ou une étudiante à poursuivre des études dans un autre cursus en 2^e ou en 3^e année, sans avoir à redémarrer ce nouveau cursus en 1^{re} année.

Concrètement, une fois votre 1^e année obtenue, vous pourrez vous inscrire l'année suivante en :

- 2^e année de Sciences de l'éducation et de la formation
- OU
- 2^e année de [Psychologie](#)

Ces formations vous seront automatiquement proposées lors de votre réinscription.

► Métiers visés

La licence est la 1^{re} étape pour vous spécialiser dans le domaine de l'éducation et de la formation. Selon nos dernières enquêtes, 8 étudiantes et étudiants sur 10 ont poursuivi leurs études à la suite d'une licence. Votre insertion professionnelle dépendra donc de votre spécialisation et du diplôme choisi après la licence.

► Principaux enseignements

En licence 1, vous suivrez :

- un tronc commun dédié aux sciences de l'éducation et de la formation :
 - Pédagogie
 - Psychologie
 - Sociologie
 - Anthropologie de l'enfance
 - Histoire et philosophie de l'éducation
- des enseignements transversaux :
 - Langues vivantes étrangères (anglais, allemand ou espagnol)
 - Travaux dirigés d'accompagnement au travail universitaire et à votre projet professionnel personnalisé

En licence 2, vous approfondirez sur le plan théorique et conceptuel vos connaissances et compétences. Vous aurez le choix entre 2 options (en plus des enseignements du tronc commun) :

- Enjeux du travail enseignant
- Enjeux du travail social ou de l'accompagnement éducatif

En licence 3, les enseignements abordent d'autres problématiques telles que le handicap ou les pratiques partenariales. Vous vous spécialiserez dans un des 2 parcours suivants :

- Enseignement et éducation scolaires :
 - avec des cours sur le système éducatif, les pédagogies, l'analyse de l'activité enseignante (professeur des écoles), et une option Conseiller ou conseillère principale d'éducation (CPE) pour vous sensibiliser à ce métier.
- Intervention sociale et accompagnement éducatif :
 - avec des cours sur les métiers du social, les missions d'accompagnement éducatif dans les collectivités locales ou les associations.

► Admission • inscription

CONDITIONS D'ACCÈS

Pour accéder à cette formation, vous devez avoir obtenu votre baccalauréat ou un diplôme équivalent (DAEU).

La licence est disponible sur [Parcoursup](#). La sélection se fait sur dossier :

- Résultats scolaires de 1^{re} et de terminale (notamment histoire, sciences économiques et sociales, lettres, philosophie, mathématiques, langues et résultats du baccalauréat de français.)
- Fiche avenir
- Lettre de motivation
- Activités et centres d'intérêts

PROCÉDURE D'INSCRIPTION : CANDIDATURE

Vous êtes en formation initiale ou en alternance ? Les candidatures en première année de la formation se font sur la plateforme nationale de candidature [Parcoursup](#).

Vous souhaitez reprendre des études en formation continue, faire valider une expérience professionnelle pour obtenir un master ou vous relevez de la procédure Études en France ? Consultez dès à présent la plateforme [eCandidat](#) pour prendre connaissance des différents calendriers de dépôts de candidatures.

Vous souhaitez mobiliser votre compte personnel formation (CPF) pour entrer dans la formation ? Consultez [les modalités d'inscription](#) pour nos formations éligibles au CPF.

Vous relevez d'une procédure spécifique (redoublement, validation d'études supérieures, transfert de dossier...) ? Découvrez comment [candidater à l'université de Caen Normandie](#)

► Contact

Université de Caen Normandie

UFR HSS · Humanités et sciences sociales

Esplanade de la Paix · CS 14032 · 14032 Caen Cedex 5

02 31 56 55 93

<https://ufr-hss.unicaen.fr>